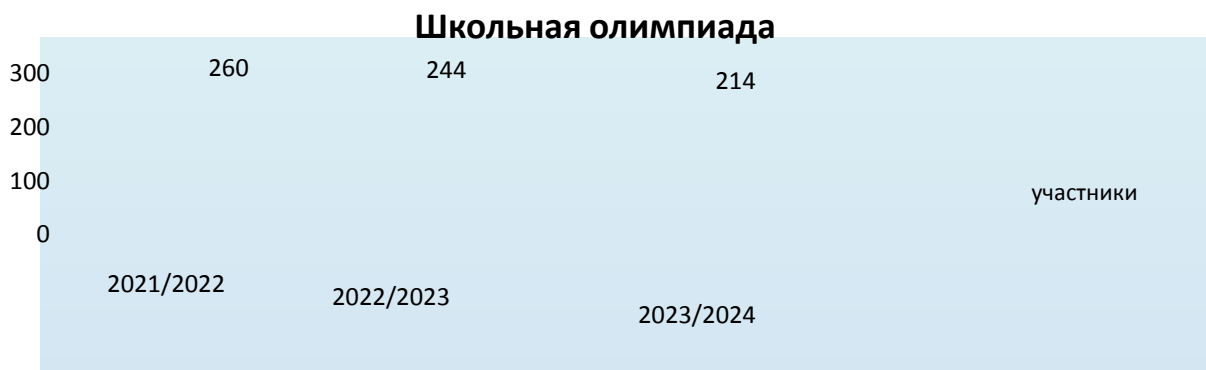


Анализ реализации программы «Одаренные дети». Результаты участия в олимпиадах, конкурсах в 2021/2022, 2022/2023, 2023/2024 учебном году

№ п/п	Предмет	Количество участников в школьном этапе								ИТОГО	победители	призеры
		4 класс	5 класс	6 класс	7 класс	8 класс	9 класс	10 класс	11 класс			
1	Математика	10	15	10	25	16	9	5	6	96		
2	Английский язык		6	10	10	6	7	5	7	51	5	1
3	Астрономия		0	0	0	0	0	0	9	9		
4	Биология		0	0	10	5	8	5	9	37	4	1
5	География		4	5	5	5	7	5	6	37	5	
6	Информатика		0	0	0	0	0	3	4	7		
7	Искусство (МХК)		0	0	5	0	0	0	0	5		
8	История		0	0	5	5	4	9	6	29	4	
9	Литература		13	10	15	13	11	10	10	82	8	5
11	Немецкий язык		0	10	5	0	0	3	3	21	1	1
12	ОБЖ		0	0	0	0	0	5	0	5		1
13	Обществознание		0	0	5	5	5	5	5	25	4	1
14	Право		0	0	0	0	0	5	4	9	1	
15	Русский язык	12	7	8	11	10	6	5	10	69	5	5
16	Технология		0	7	7	3	2	0	0	19		
17	Физика		0	0	7	10	10	9	7	43	2	2
18	Физическая культура		10	10	10	10	6	5	5	56		
19	Химия		0	0	0	5	10	6	6	27	1	
20	Экология		0	0	0	0	0	5	5	10		
21	Экономика		0	0	0	0	0	0	5	5		
Участники		22	55	70	120	93	85	90	107	642	40	17
Участники 1 раз		12	37	20	40	25	40	20	20	214	Реальные участники	
%		12%	35%	19%	37%	26%	44%	53%	69%	33%		
Победители и призеры		2	3	3	12	8	5	8	9	42	Победители (участники МЭ ВСОШ) без 4-6-х классов	
		4 клас с	5 клас с	6 клас с	7 клас с	8 клас с	9 клас с	10 клас с	11 клас с	50	Всего победителей и призеров с 4-6-ми классами	

В сравнении с прошлым годом: участников стало на 30 человек МЕНЬШЕ (если учитывать участие одного ученика один раз); учащиеся школы приняли участие в олимпиадах по всем предметам;

Сравнительный анализ участников школьной олимпиады за три года:



В 2021/2022 учебном году всего участников **260**, по всем предметам.

В 2022/2023 учебном году всего участников **244**, по всем предметам.

В 2023/2024 учебном году всего участников **214**, по всем предметам.

Информация о количестве участников, победителей и призеров муниципального этапа олимпиады в разрезе отдельных предметов:

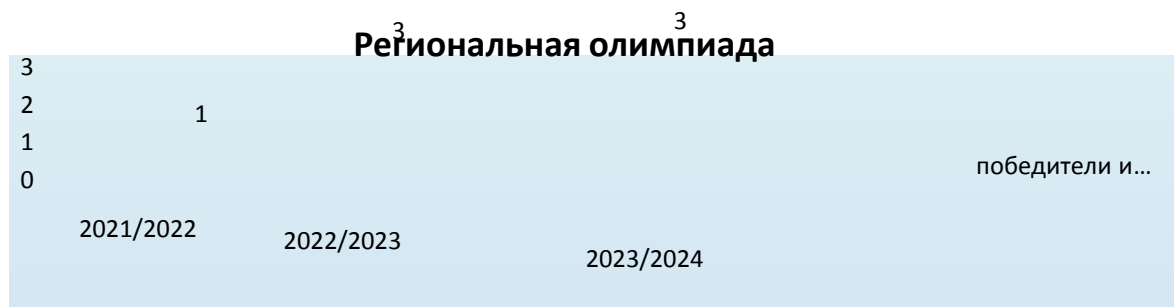
№ п/п	Предмет	Классы					ИТОГО	Победители	Призеры
		7 класс	8 класс	9 класс	10 класс	11 класс			
1.	Математика			1		3	4		
2.	Информатика					1	1		
3.	Английский язык					5	5		
4.	Химия					1			
5.	География		5	2	3	1	11		2
6.	Литература	2	3	3	1	1	10		
7.	ОБЖ				1		2		
8.	Обществознание	3	2	1	2	4	12		2
9.	Русский язык	5	4			1	10		1
10.	Физика	4		1			5		
ИТОГО		14	14	8	7	17	60		5
		7	9	5	6	10	37	Реальные участники МЭ ВСОШ (1раз)	
		15%	13%	5%	23%	26%			
Победители и призеры		1			1	3	5	Реальные победители (участники РЭ ВСОШ)	

Сравнительный анализ победителей и призеров муниципальной олимпиады за три года:



Количество победителей и призеров муниципального этапа Всероссийской олимпиады школьников осталось таким же: **7-7-5**.

Сравнительный анализ победителей и призеров региональной олимпиады за три года:



Количество победителей и призеров регионального этапа Всероссийской олимпиады школьников увеличилось: **1-3-3**.

Информация об итогах участия учащихся в различных олимпиадах (дистанционных, творческих) в 2023/2024 учебном году:

Уровень олимпиад / Количество участников, победителей, призеров														
Районный			Муниципальный			Региональный			Всероссийский			Международный		
участников	победителей	призеров	участников	победителей	призеров	участников	победителей	призеров	участников	победителей	призеров	участников	победителей	призеров
214	41	21	67	1	7	10	2	6	6	3	1	20	3	10

Сравнительный анализ победителей и призеров различного уровня олимпиад



Из диаграммы видно, что количество победителей и призеров:

Районный уровень: уменьшилось: **115-247-62**;

Муниципальный уровень: уменьшилось: **121-100-8**;

Региональный уровень: уменьшилось: **8-54-8**;

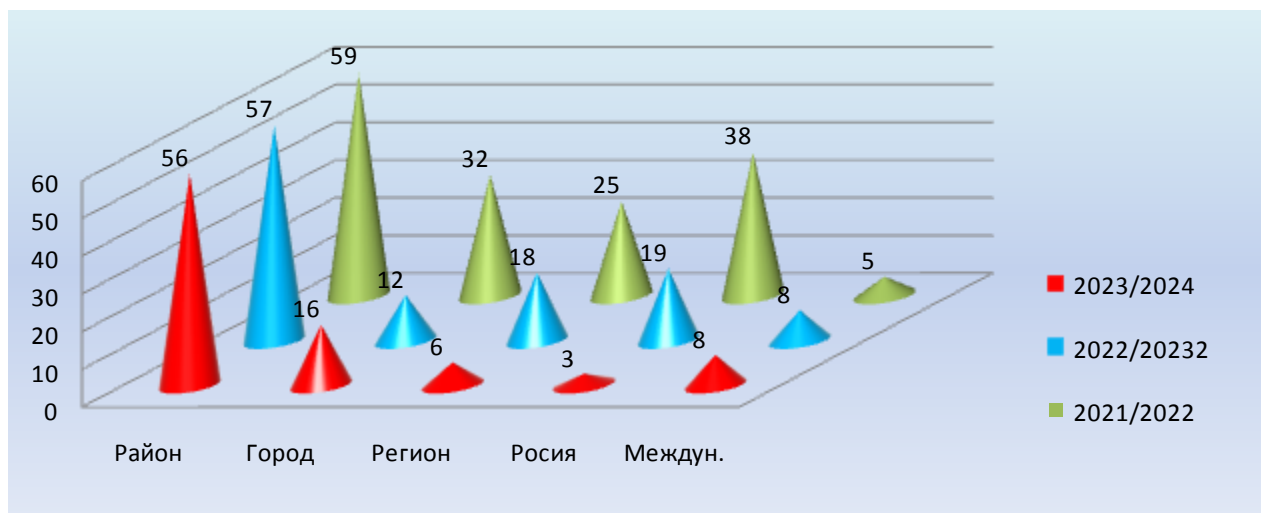
Всероссийский уровень: уменьшилось: **8-20-4**;

Международный уровень: увеличилось: **0-0-13**.

Информация об итогах участия учащихся в творческих конкурсах, фестивалях в 2023/2024 учебном году:

Уровень творческих конкурсов, фестивалей и др. / Количество участников, победителей, призеров														
Районный			Муниципальный			Региональный			Всероссийский			Международный		
участников	победителей	призеров	участников	победителей	призеров	участников	победителей	призеров	участников	победителей	призеров	участников	победителей	призеров
214	16	24	32	5	11	12	2	4	8	1	2	16	6	2

Сравнительный анализ победителей и призеров различного уровня конкурсов



Из диаграммы видно, что количество победителей и призеров:

Районный уровень: уменьшилось: 59-57-56;

Муниципальный уровень: увеличилось: 32-12-16;

Региональный уровень: уменьшилось: 25-18-6;

Всероссийский уровень: уменьшилось: 38-19-3;

Международный уровень: такое же: 5-8-8.

Выводы и предложения:

1. Практически по всем показателям результативность изменилась: количество победителей и призеров муниципального этапа Всероссийской олимпиады школьников снизилось до 5; в этом году, как и в прошлом есть призеры региональной олимпиады: **3**, их количество такое же как и в прошлом году, количество победителей и призеров различного уровня олимпиад, конкурсов практически не меняется, если на одном уровне увеличивается, то на другом уменьшается.

2. В 2024/2025 учебном году необходимо обратить внимание не только на массовое участие в школьной олимпиаде, но и на качество проведение этой олимпиады, чтобы наши ученики не просто участвовали, но и занимали призовые места.

Исполнитель: заместитель директора школы по УВР Е.А.Костенко
тел. 539 443